



SITUACIÓN
ECONÓMICA
EN EL 2006

- LA ECONOMÍA PERUANA
- SISTEMA FINANCIERO PERUANO



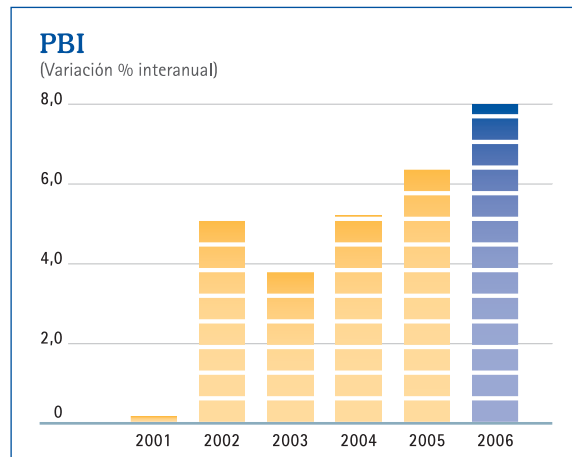


**SITUACIÓN
ECONÓMICA
EN EL 2006**

- La Economía Peruana
- Sistema Financiero Peruano

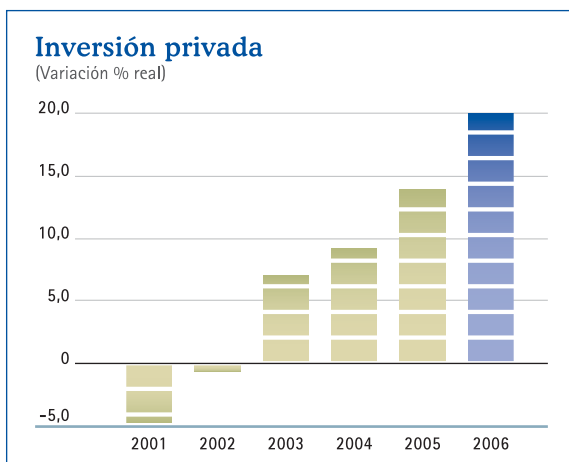
**La
Economía
Peruana**

En el 2006, el Producto Bruto Interno (PBI) creció 8,0%, resultado que confirma el excelente momento por el que pasa la economía peruana. Cabe precisar que esta es la tasa de crecimiento más alta desde 1995, la cual coloca al Perú en una posición de liderazgo en la región.



Fuente: INEI

Por el lado de la demanda, el dinamismo de la actividad económica se explicó, principalmente, por los componentes del gasto interno. De esta forma, la inversión privada creció alrededor de 20,0% debido a proyectos de gran envergadura en minería e hidrocarburos, así como a inversiones por parte de empresas pertenecientes a diversas actividades económicas, entre ellas la industria manufacturera, construcción y comercio. Las perspectivas económicas favorables, la estabilidad macroeconómica, la sólida posición de las empresas y las buenas condiciones de financiamiento explicaron el crecimiento de la inversión.



Fuente: BCRP

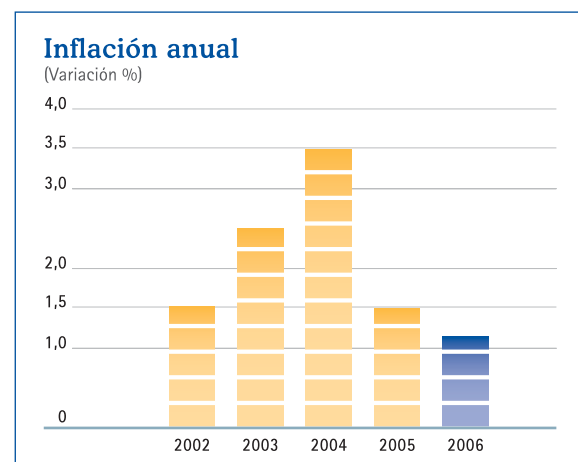
Por su parte, la evolución mostrada por el consumo privado es producto de una mayor generación de empleo, especialmente en el interior del país. La mejora en la capacidad adquisitiva de las familias y en la confianza del consumidor se reflejó en la evolución de diversos indicadores, como las colocaciones de créditos de consumo y la mayor importación de bienes de consumo.

Las exportaciones crecieron 37,0% y alcanzaron un monto récord de US\$ 23.750 millones. Las exportaciones tradicionales se expandieron en más de 40,0%, favorecidas por los elevados precios internacionales de las materias primas, así como por una mayor demanda asociada al dinamismo de la economía mundial. Por su parte, las no tradicionales se incrementaron en

aproximadamente 23,0%, gracias al acceso a nuevos mercados logrado por los acuerdos comerciales y por las estrategias de penetración implementadas por las empresas exportadoras.

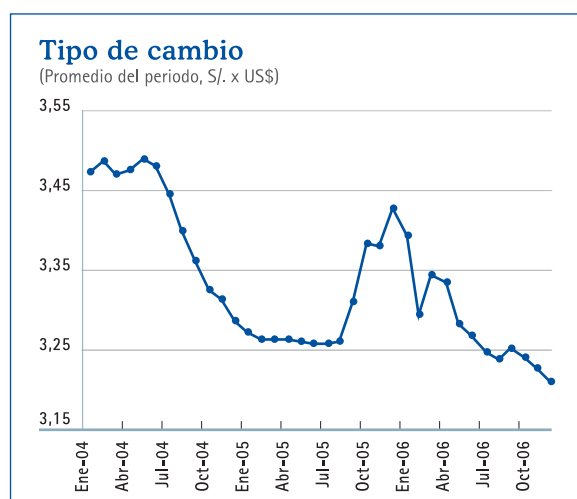
Por el lado sectorial, todas las actividades tuvieron expansiones y entre ellas destacó la Construcción, con un crecimiento de 14,7%, gracias a que contó con el impulso proveniente de la ejecución de proyectos residenciales y de infraestructura, tales como la edificación y el mantenimiento de carreteras. Por su parte, el sector Comercio registró un crecimiento de 12,1%. Este rubro se benefició por la evolución mostrada por las actividades agropecuarias. Resaltó también la mayor actividad de la industria manufacturera, la que obtuvo una expansión de 6,6% debido, principalmente, al desempeño de la industria no primaria (7,7%). En este subsector, es importante destacar la producción agroexportadora, y la de químicos y minerales no metálicos.

La inflación del 2006 fue de 1,1%, la cual se ubicó por debajo del límite inferior del rango objetivo del Banco Central (de 1,5% a 3,5%). Los rubros que tuvieron las mayores alzas fueron Vestido y Calzado (1,9%), y Alimentos y Bebidas (1,7%). Estos incrementos fueron atenuados por la caída de los rubros Transportes y Comunicaciones (0,5%), Alquiler de la Vivienda, Combustibles y Electricidad (0,2%).



Fuente: INEI

Al cierre del año, el tipo de cambio se cotizó en S/. 3,21 por dólar, lo que representó una apreciación de 6,4% respecto a diciembre del 2005. En los primeros cinco meses del año, el tipo de cambio se mostró volátil debido al contexto electoral. Así, la cotización del dólar llegó a fluctuar entre S/. 3,26 y S/. 3,45 en ese período. Posteriormente, el tipo de cambio experimentó una tendencia a la baja y reflejó las presiones apreciatorias debido al dinamismo del sector exportador, lo que fue atenuado por las intervenciones en el mercado cambiario del Banco Central.



Fuente: INEI

Sistema Financiero Peruano

El 2006 ha sido sumamente favorable para el desarrollo del sector bancario peruano, principalmente por el dinamismo mostrado por la economía en general. Esta evolución incidió directamente en las actividades de intermediación financiera y durante este período hubo importantes incrementos en los volúmenes de actividad de negocio y generación de beneficios. Las colocaciones brutas al cierre del 2006 alcanzaron S/. 50.339 millones, cifra que representó un aumento de 15,2% con respecto al ejercicio 2005. La banca múltiple ha experimentado una notoria mejora en la calidad de la cartera crediticia, situación ratificada por los principales indicadores tanto de mora como de cobertura. Así, el ratio de cartera atrasada fue 1,63%, mientras que el ratio de cobertura registró 251,40%. Estos indicadores fueron evidentemente mejores a los alcanzados durante el 2005: fueron 2,14% y 235,26%, respectivamente.

En términos de captaciones, el total de depósitos del sistema a diciembre del 2006 fue S/. 63.008 millones, lo cual representa un incremento de 10,9% con referencia al año anterior.

En cuanto a resultados, la utilidad neta del ejercicio 2006 llegó a S/. 1.713 millones, lo cual ha significado un crecimiento interanual de 15,5%. Este se encuen-



