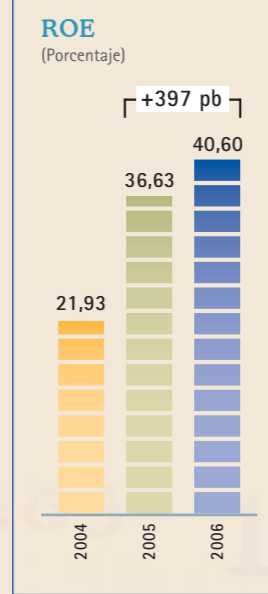
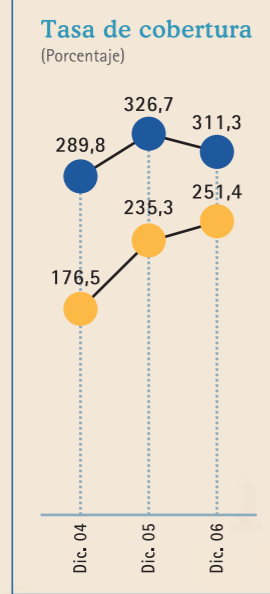
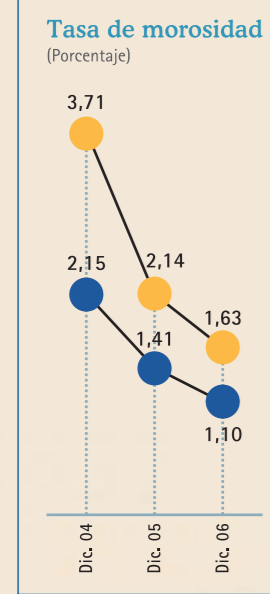




**DATOS RELEVANTES**



■ BBVA Banco Continental ■ Sistema

**Datos relevantes de BBVA Banco Continental**

(En millones de Soles al 31 de diciembre del 2006)

	31 Dic-06	31 Dic-05	Var	Var%
<b>BALANCE</b>				
Activo Total	18.594	18.263	331	1,8%
Colocaciones Netas	12.456	9.115	3.341	36,7%
Depósitos y Obligaciones	14.361	14.984	-623	-4,2%
Patrimonio Neto	1.711	1.504	207	13,7%
<b>ESTADO DE GANANCIAS Y PÉRDIDAS</b>				
Margen Financiero Bruto	990	837	153	18,2%
Margen Financiero neto	958	799	159	20,0%
Ingresos por Servicios Financieros	308	266	41	15,5%
Gastos de Personal y Generales	466	406	60	14,9%
Utilidad Antes de Impuestos	736	627	110	17,5%
Utilidad Neta	488	402	86	21,4%
<b>CALIDAD DE CARTERA</b>				
Cartera Atrasada / Colocaciones Brutas	1,10%	1,41%	-31	puntos básicos
Provisiones / Cartera Atrasada	311,33%	326,74%	-1.541	puntos básicos
Provisiones Cartera Pesada	154,81%	137,32%	1.749	puntos básicos
<b>LIQUIDEZ</b>				
Fondos Disponibles / Depósitos y Obligaciones	24,06%	33,82%	-976	puntos básicos
Colocaciones Netas / Depósitos y Obligaciones	86,74%	60,83%	2.590	puntos básicos
<b>RATIOS DE CAPITAL</b>				
Normativa SBS R. Crédito (N Veces) <sup>(1)</sup>	8,81	8,32	49	puntos básicos
Normativa BIS (%) <sup>(2)</sup>	11,33%	11,97%	-64	puntos básicos
<b>INDICES DE RENTABILIDAD Y EFICIENCIA</b>				
ROE (Utilidad Neta / Patrimonio Medio)	40,60%	36,63%	397	puntos básicos
ROA (Utilidad Neta / Activo Medio)	2,73%	2,60%	13	puntos básicos
Gastos de Administración / Margen Financiero	47,11%	48,48%	-137	puntos básicos
<b>CUOTA DE MERCADO</b>				
Depósitos	23,86%	27,07%	-321	puntos básicos
Colocaciones Directas	27,19%	22,93%	426	puntos básicos
<b>OTROS DATOS</b>				
Plantilla Estructural	2.924	2.696	228	8,5%
<b>TOTAL RED COMERCIAL</b>				
Oficinas Banca Comercial	201	196	5	2,6%
Oficinas Banca Empresas	16	15	1	6,7%
Oficina Banca Mayorista Global	1	1	0	0,0%
Oficinas Banca Institucional	1	1	0	0,0%
Cajeros Automáticos	356	332	24	7,2%

(1) Normativa SBS: Activos y Créditos Contingentes ponderados por riesgo entre Patrimonio efectivo asignado a riesgo crediticio. Limite 11 veces.

(2) Normativa BIS: Inversa de la normativa SBS según acuerdo de Basilea