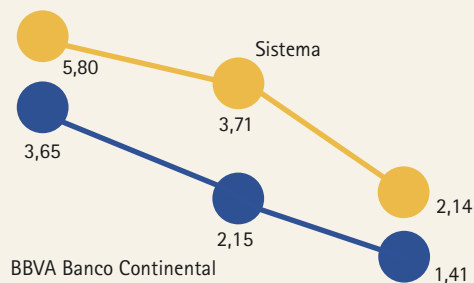


DATOS RELEVANTES

Tasa de Morosidad

(Porcentaje)



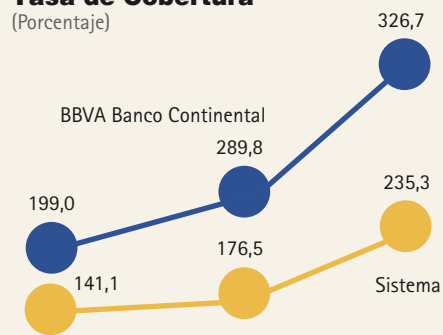
Dic. 03

Dic. 04

Dic. 05

Tasa de Cobertura

(Porcentaje)



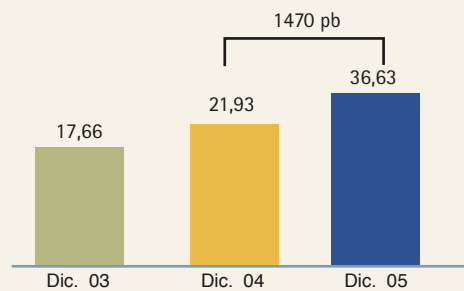
Dic. 03

Dic. 04

Dic. 05

Rendimiento sobre Patrimonio

(ROE en porcentaje)



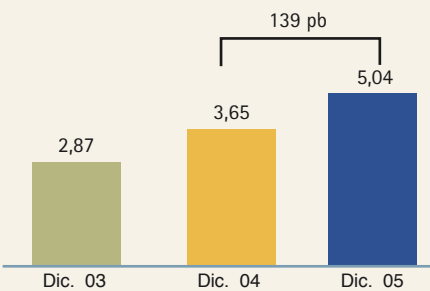
Dic. 03

Dic. 04

Dic. 05

RORWA

(Utilidad / Activos ponderados por riesgo)



Dic. 03

Dic. 04

Dic. 05



DATOS RELEVANTES DEL BBVA BANCO CONTINENTAL

(en millones de soles corrientes del 31 de Diciembre 2005)

	2005	2004	Var	Var %
BALANCE				
Activo Total	18.263	13.794	4.469	32,4%
Colocaciones Netas	9.115	6.775	2.340	34,5%
Depósitos y Obligaciones	14.984	11.900	3.084	25,9%
Patrimonio Neto	1.504	1.312	192	14,6%
ESTADO DE GANANCIAS Y PÉRDIDAS				
Margen Financiero Bruto	837	625	212	34,0%
Margen Financiero Neto	799	589	210	35,8%
Ingresos por Servicios Financieros	266	235	32	13,5%
Gastos de Personal y Generales	406	380	26	6,9%
Utilidad Antes de Impuestos	627	366	260	71,0%
Utilidad Neta	402	233	169	72,3%
CALIDAD DE CARTERA				
Cartera Atrasada / Colocaciones Brutas	1,41%	2,15%	-74	puntos básicos
Provisiones / Cartera Atrasada	326,74%	289,79%	3.695	puntos básicos
Provisiones / Cartera Pesada	137,32%	115,50%	2.182	puntos básicos
LIQUIDEZ				
Fondos Disponibles / Depósitos y Obligaciones	33,8%	23,7%	1010	puntos básicos
Colocaciones Netas / Depósitos y Obligaciones	60,8%	56,9%	390	puntos básicos
PRODUCTIVIDAD				
Total Activo/ Nro de personal (en millones S/.)	6,80	5,44	1.36	25,0%
RATIOS DE CAPITAL				
Normativa SBS R. Crediticio (N° Veces) (1)	8,32	6,86	146	puntos básicos
Normativa BIS (%) (2)	11,97%	14,58%	-261	puntos básicos
INDICES DE RENTABILIDAD Y EFICIENCIA				
ROE (Utilidad Neta / Patrimonio Medio)	36,63%	21,93%	1.470	puntos básicos
ROA (Utilidad Neta / Activo Medio)	2,60%	1,79%	81	puntos básicos
RORWA (Utilidad / Activos Ponderados por Riesgo)	5,04%	3,65%	139	puntos básicos
Gastos de Administración / Margen Financiero	48,48%	60,75%	-1.227	puntos básicos
CUOTA DE MERCADO				
Depósitos	27,07%	25,74%	133	puntos básicos
Colocaciones Directas	22,93%	20,79%	214	puntos básicos
Depósitos + Colocaciones	25,28%	23,60%	168	puntos básicos
OTROS DATOS				
Plantilla Estructural	2.696	2.536	148	6,3%
Total Red Comercial	213	201	12	6,0%
Oficinas Banca Comercial	196	184	12	6,5%
Oficinas Banca Empresas	15	15	0	0,0%
Oficinas Banca Mayorista Global	1	1	0	0,0%
Oficinas Banca Institucional	1	1	0	0,0%
Cajeros Automáticos	332	298	34	11,4%

Notas-

(1) Normativa SBS: Activos y Créditos Contingentes ponderados por riesgo entre Patrimonio efectivo asignado a riesgo crediticio. Limite 11 veces.

(2) Normativa BIS: Inversa de la normativa SBS según acuerdo de Basilea.

DECLARATORIA DE RESPONSABILIDAD:

El presente documento contiene información veraz y suficiente respecto al desarrollo del negocio del BBVA Banco Continental durante el año 2005. Sin perjuicio de la responsabilidad que le compete al emisor, los firmantes se hacen responsables por su contenido conforme a los dispositivos legales aplicables.

Pedro Brescia Cafferata, Presidente de Directorio
Jaime Sáenz de Tejada, Gerente General

