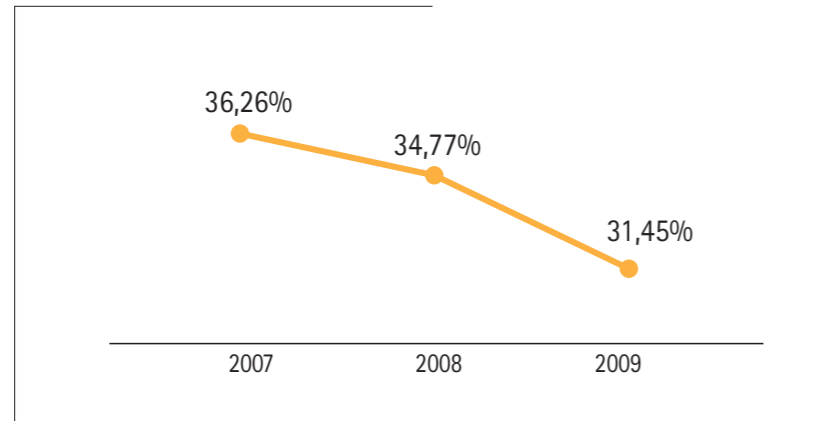


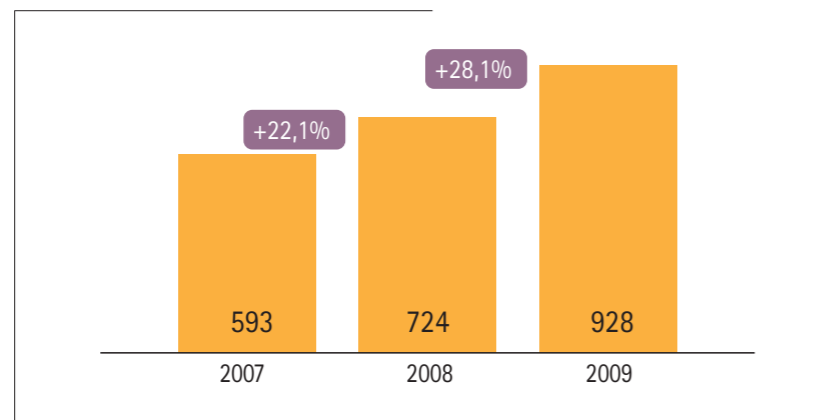
# Datos Relevantes

## → Ratio de Eficiencia



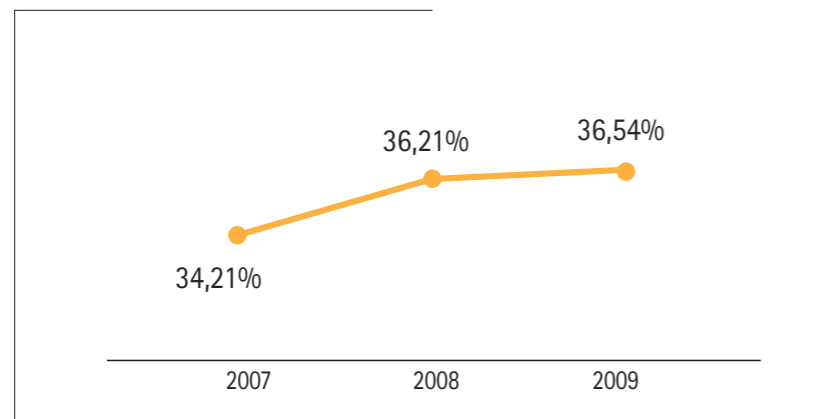
## → Beneficio después de Impuestos

En millones de Nuevos Soles



## → ROE

En porcentaje %



## → Datos Relevantes del BBVA Banco Continental

En millones de Nuevos Soles

	2009	2008	Var	Var %
<b>Balance</b>				
Activo Total	30.047	33.460	-3.412	-10,2%
Colocaciones Netas	19.798	20.568	-771	-3,7%
Depósitos Totales	21.524	20.939	586	2,8%
Patrimonio Neto	2.888	2.233	655	29,3%
<b>Estado de Ganancias y Pérdidas</b>				
Margen Financiero Bruto	2.062	1.627	435	26,7%
Margen Financiero Neto	1.737	1.381	356	25,8%
Ingresos por Servicios Financieros	469	426	43	10,2%
Gastos de Personal y Generales	736	672	63	9,4%
Utilidad Antes de Impuestos	1.346	1.051	295	28,1%
Utilidad Neta	928	724	203	28,1%
<b>Calidad de Cartera</b>				
Cartera Atrasada / Colocaciones Brutas	1,04%	1,17%	-13	puntos básicos
Provisiones / Cartera Atrasada	401,19%	304,20%	9.699	puntos básicos
Provisiones / Cartera Pesada*	174,40%	187,60%	-1.320	puntos básicos
<b>Liquidez</b>				
Fondos Disponibles / Depósitos y Obligaciones	22,55%	33,06%	-1.051	puntos básicos
Colocaciones Netas / Depósitos y Obligaciones	91,98%	98,23%	-625	puntos básicos
<b>Productividad</b>				
Total Activo / Nro de personal (en millones S/.)	6.91	7.88	-12,3%	
<b>Ratios de Capital</b>				
Riesgo Crediticio	13,61%	11,96%	165	puntos básicos
Riesgo Global	13,31%	11,91%	140	puntos básicos
<b>Índices de Rentabilidad y Eficiencia</b>				
ROE ( Utilidad Neta / Patrimonio Medio)	36,54%	36,21%	33	puntos básicos
ROA (Utilidad Neta / Activo Medio)	2,95%	2,51%	44	puntos básicos
Gastos de Operación / Margen Financiero Total	31,45%	34,77%	-332	puntos básicos
<b>Cuota de Mercado**</b>				
Depósitos Totales	20,58%	20,42%	16	puntos básicos
Colocaciones Directas	22,73%	23,49%	-76	puntos básicos
<b>Otros Datos</b>				
Plantilla Estructural	4.105	4.248	-143	-3,4%
<b>Total Red Comercial</b>				
Oficinas Banca Comercial	243	237	6	2,5%
Oficinas Banca Empresas y Corporativa	17	17	0	0,0%
Oficina Clientes Globales y Banca de Inversión	1	1	0	0,0%
Oficina Banca Institucional	1	1	0	0,0%
Oficina Banca Patrimonial	1	1	0	0,0%
Cajeros Automáticos	639	499	140	28,1%

\* Cartera Pesada: Cartera Clasificada como Deficiente, Dudoso y Pérdida.

\*\* Incluye sucursales del exterior.